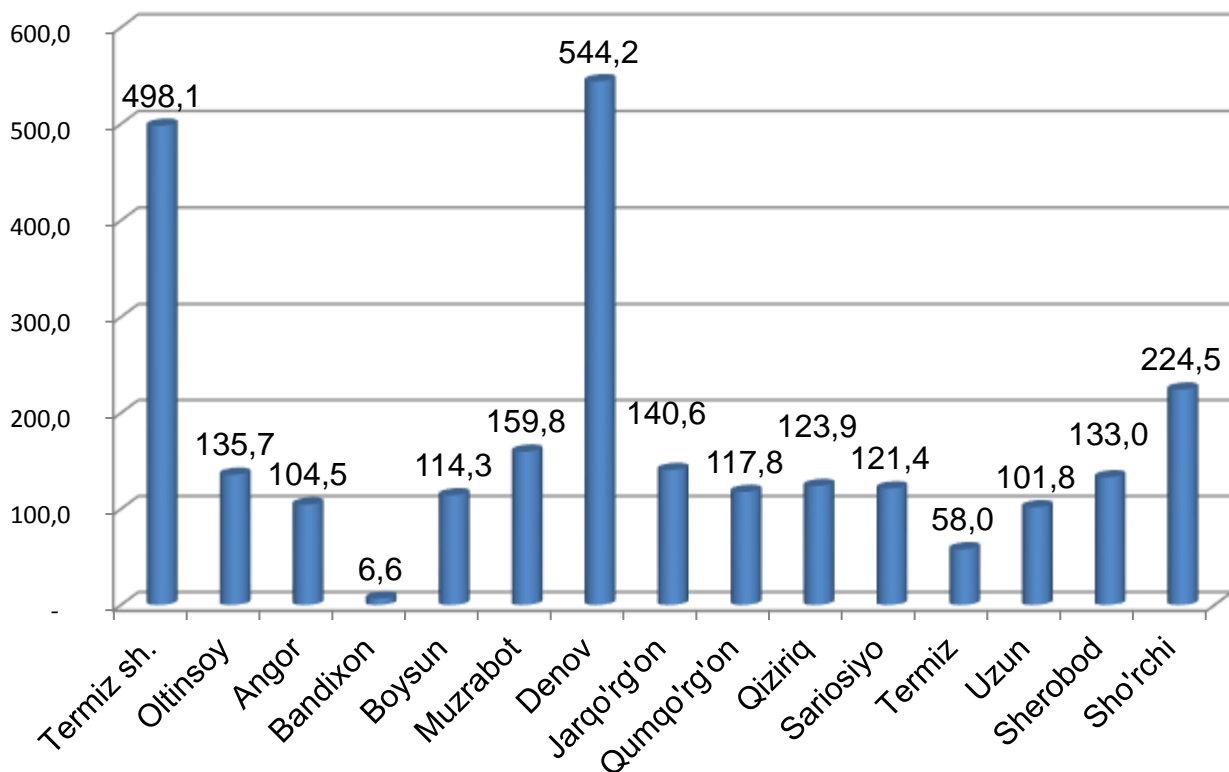




**SURXONDARYO VILOYATINING
CHAKANA SAVDO TOVAR AYLANMASI**

Viloyat bo'yicha joriy yilning yanvar-mart oylarida chakana savdo tovar aylanmasi 2584,2 mlrd. so'mni tashkil etib, o'tgan yilning shu davriga nisbatan 3,1% ga o'sdi. Shu jumladan, yirik korxonalarining tovar aylanmasi 224,3 mlrd, so'mni (2,1 % ga kamaygan), kichik biznes va xususiy tadbirkorlik subyektlari tovar aylanmasi 2359,9 mlrd. so'mni (o'sish sur'ati 3,6 %), shundan uyushmagan savdo tovar aylanmasi 351,8 mlrd. so'mni (o'tgan yilning shu davriga nisbatan 1,7% ga ko'paygan) tashkil etdi.

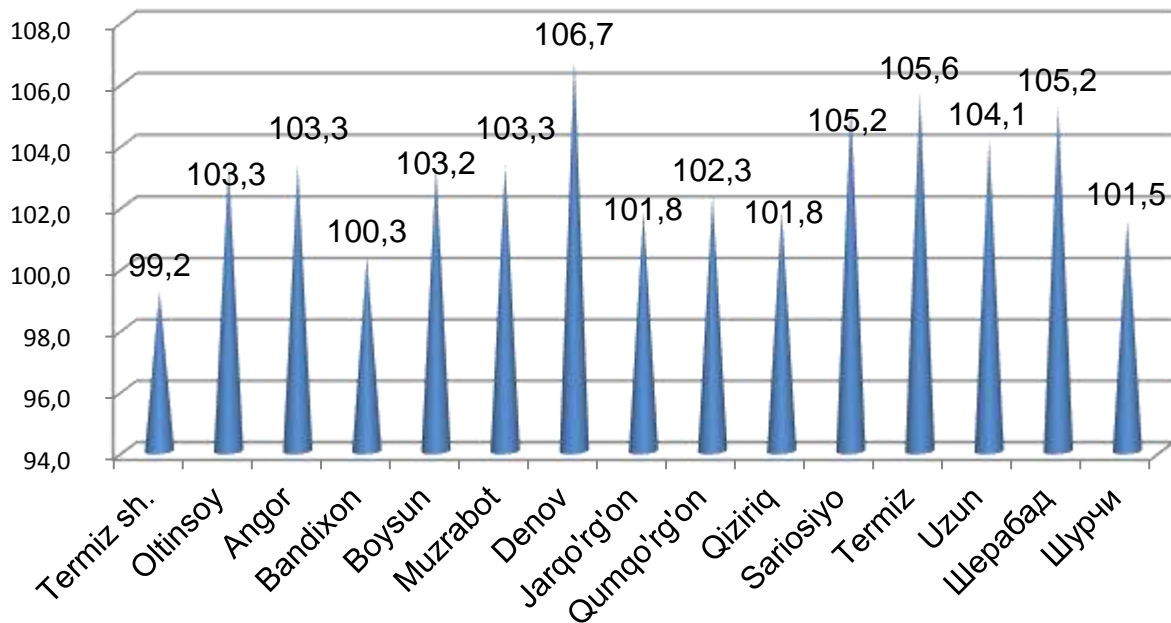
**Hududlar kesimida chakana savdo tovar aylanmasi hajmi
(mlrd. so'm)**



2019-yilning mos davriga nisbatan viloyatning Termiz shahridan boshga (0,8 % ga kamaygan) barcha hududlarida chakana savdo tovar aylanmasining o'sish sur'atlari kuzatilib, nisbatan yuqori o'sish sur'atlari Denov (6,7 %), Termiz (5,6 %), Sariosiyo (5,2 %), Sherobod (5,2 %), Uzun(4,1 %), Oltinsoy (3,3 %), Angor (3,3 %) va Muzrabot tumanlarida (3,3 %) qayd etildi.



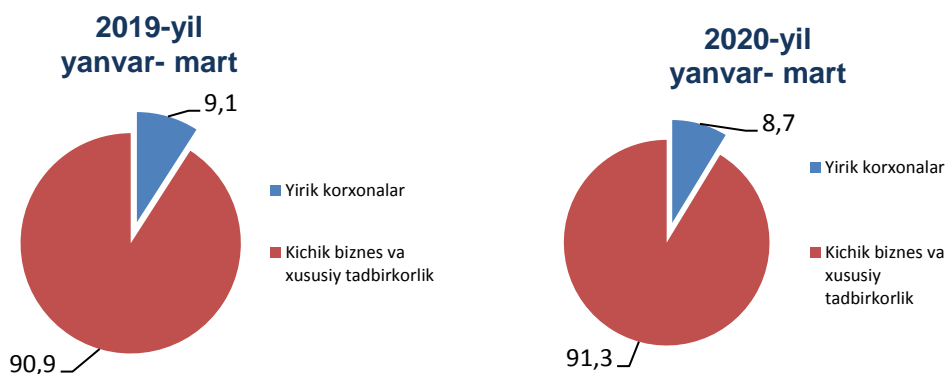
Chakana savdo tovar aylanmasining o'sish sur'atlari, (%)



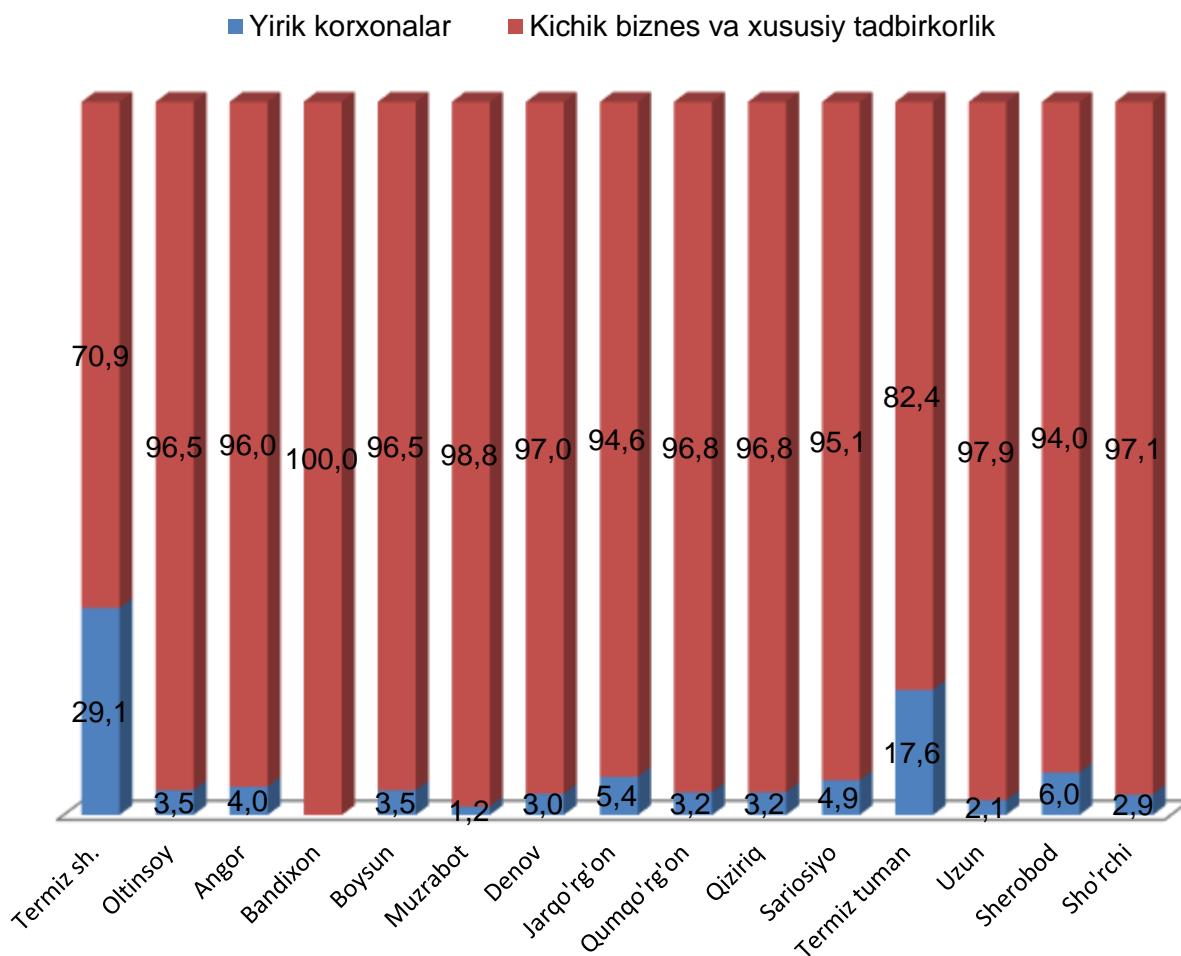
Chakana savdo tovar aylanmasi tarkibida yirik korxonalarining tovar aylanmasi hajmi o'tgan yilning mos davriga nisbatan 2,1 % ga kamaydi va 223,4 mlrd. so'mni tashkil qildi. Bu esa umumiy savdo hajmining 8,7 % ulushiga to'g'ri keladi.

Kichik biznes va xususiy tadbirkorlik subyektlarining chakana savdo tovar aylanmasi hajmi statistik hisob-kitoblarga ko'ra 2359,9 mlrd, so'mni tashkil etib, 2019-yilning yanvar- mart oylariga nisbatan 3,6 % ga o'sdi. Viloyat miqyosida ushbu sektorning jami chakana savdo tovar aylanmasidagi ulushi 91,3 % ga teng kelmoqda.

Chakana savdo tovar aylanmasi tarkibi, (%)



Chakana savdo aylanmasida yirik korxonalar va kichik biznes va xususiy tadbirkorlik subyektlarining ulushi, (%)



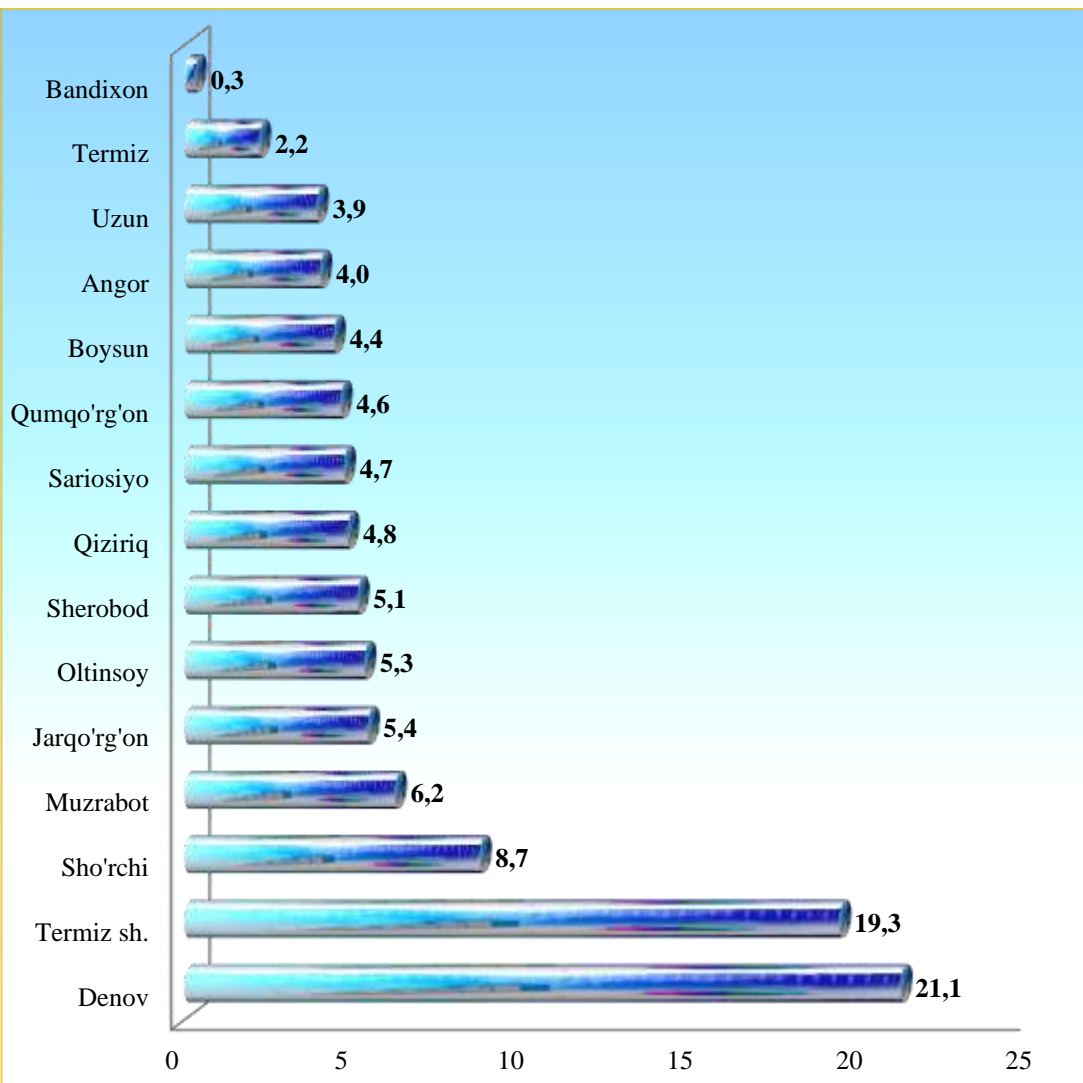


Tahliliy natijalarga ko'ra, chakana savdo tovar aylanmasida kichik biznes va xususiy tadbirkorlik subyektlarining ulushi 91,3 % ni tashkil etib, bu sektor bo'yicha Bandixon (100,0 %), Muzrabot (98,8 %), Uzun (97,9 %), Sho'rchi (97,1 %) va Denov (97,0 %) tumanlari yetakchilik qilmoqda.

Chakana tovar aylanmasi tarkibida yirik korxonalarining ulushi 8,7 % ni tashkil etib, eng katta ulush Termiz shahrida (29,1 %), Termiz (17,6 %) va Sherobod tumanlarida (6,0 %) kuzatilgan.

Chakana savdo tovar aylanmasi hajmida katta ulushga ega bo'lgan Denov tumani (21,1 %), Termiz shahri (19,3 %), Sho'rchi (8,7 %), Muzrabot (6,2 %) va Jarqo'rg'on (5,4 %) tumanlari chakana savdo tovar aylanmasining o'sishiga ijobiy ta'sir ko'rsatdi.

Tumanlar kesimida jami chakana savdo tovar aylanmasining ulushi, foizda





**Kichik biznes va xususiy tadbirkorlik subyektlari va yirik korxonalarining
chakana savdo tovar aylanmasidagi hajmi**

	Yirik korxonalar (mlrd. so`m)	O'tgan yilning shu davriga nisbatan, % da	Kichik biznes va xususiy tadbirkorlik subyektlari (mlrd. so`m)	O'tgan yilning shu davriga nisbatan, % da
Surxondaryo viloyati	224,3	97,9	2359,9	103,6
Termiz Sh.	145,2	89,8	352,9	103,3
Oltinsoy	4,7	156,8	131,0	102,0
Angor	4,2	97,9	100,3	103,5
Bandixon			6,6	100,3
Boysun	4,0	95,3	110,3	103,5
Muzrabot	1,9	296,0	157,9	102,5



Denov	16,1	124,8	528,1	106,3
Jarqo'rg'on	7,7	103,5	132,9	101,7
Qumqo'rg'on	3,8	83,9	114,0	103,0
Qiziriq	3,9	106,4	120,0	101,7
Sariosiyo	6,0	144,2	115,4	103,7
Termiz	10,2	125,3	47,8	102,2
Uzun	2,1	168,4	99,7	103,3
Sherobod	7,9	133,1	125,1	103,8
Sho'rchi	6,6	90,7	217,9	101,9

2020-yil yanvar- mart oylarida chakana savdo tovar aylanmasi viloyat bo'yicha aholi jon boshiga 980,8 ming so'mni tashkil qilib, o'tgan yilning shu davriga nisbatan 0,7 % ga ko'paygan. Ushbu ko'rsatkich viloyat hududlari kesimida quyidagicha ko'rinish olgan:

Aholi jon boshiga chakana savdo tovar aylanmasi

	Ming so'm	O'tgan yilning shu davriga nisbatan, %da
--	-----------	--

Surxondaryo viloyat	980,8	100,7
Termiz Sh.	2765,6	80,0
Oltinsoy	767,4	100,8
Angor	788,0	101,2
Bandixon	92,2	91,5
Boysun	983,9	104,5



Muzrabot	1127,7	101,1
Denov	1411,7	104,2
Jarqo'rg'on	644,0	99,6
Qumqo'rg'on	498,6	103,2
Qiziriq	1084,4	92,9
Sariosiyo	587,2	102,8
Termiz	750,7	146,0
Uzun	582,5	101,8
Sherobod	686,8	102,8
Sho'rchi	1074,5	99,0

Aholi jon boshiga chakana savdo tovar aylanmasi 2020-yilning yanvar-mart oylarida o'tgan yilga nisbatan viloyatning barcha hududlarida o'sish ko'rsatkichlarini tashkil etib, eng yuqori ko'rsatkilar Termez shahri (2765,6 ming so'm), Denov (1411,7 ming so'm), Muzrabot (1127,7 ming so'm), Qiziriq (1084,4 ming so'm) va Sho'rchi tumanida (1074,5 ming so'm) hissasiga to'g'ri keladi. Buning sababi ushbu hududlarda yirik savdo va sanoat tashkilotlari joylashgan.

Jumladan, 2020-yilning yanvar-mart oylari mobaynida chakana savdo tovar aylanmasi tarkibida ovqatlanish tashkilotlarining savdo aylanmasi 1,7 % ni tashkil etib, 44,2 mlrd. so'mga yetdi yoki o'tgan yilning mos davriga nisbatan 2,0 % ga kamaydi. Bunda jami savdo aylanmasining 89,5 % kichik biznes va xususiy tadbirkorlik subyektlari ulushiga to'g'ri kelmoqda.

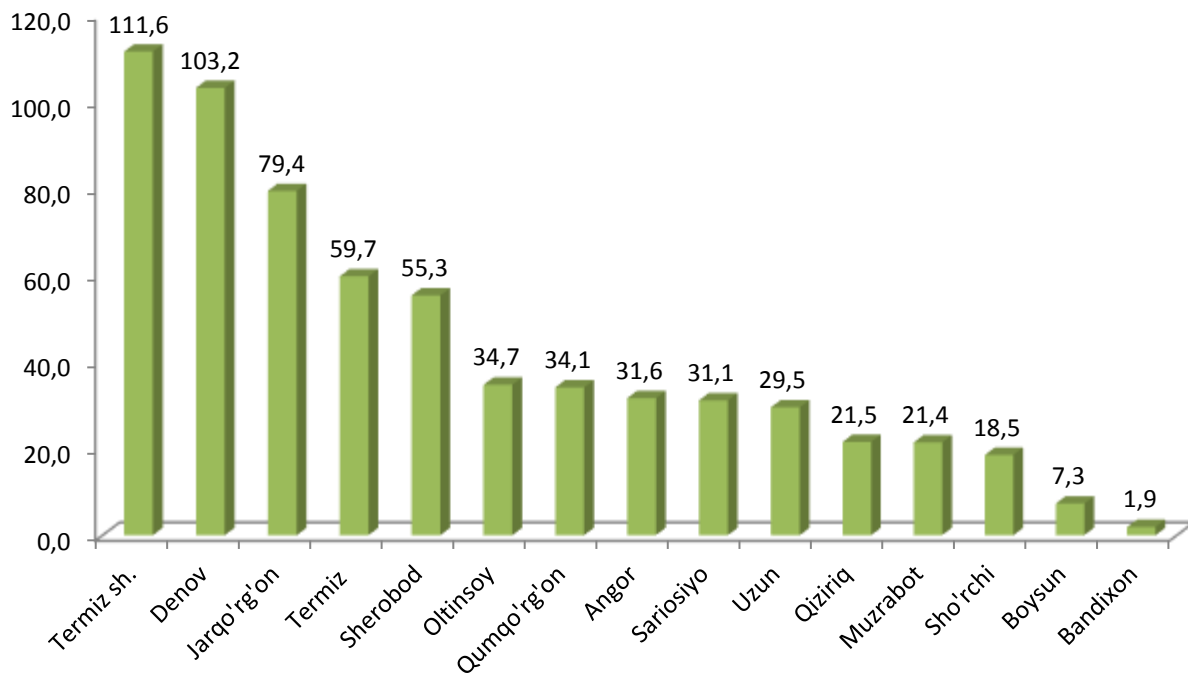
SURXONDARYO VILOYATINING ULGURJI SAVDO TOVAR AYLANMASI

Yanvar- mart oylarida viloyat bo'yicha ulgurji savdo tovar aylanmasi 640,8 mlrd. so'mni tashkil qildi va 2019-yilning mos davriga nisbatan 5,3 % ga ko'paydi. Shu jumladan, yirik korxonalarining tovar aylanmasi 223,2 mlrd. so'mni tashkil qildi (o'sish



sur'ati 15,0 %), kichik biznes va xususiy tadbirkorlik subyektlarining ulgurji savdo tovar aylanmasi hajmi statistik hisob-kitoblarga ko'ra-417,6mlrd. so'mni tashkil qildi (o'sish sur'ati 0,8 %)

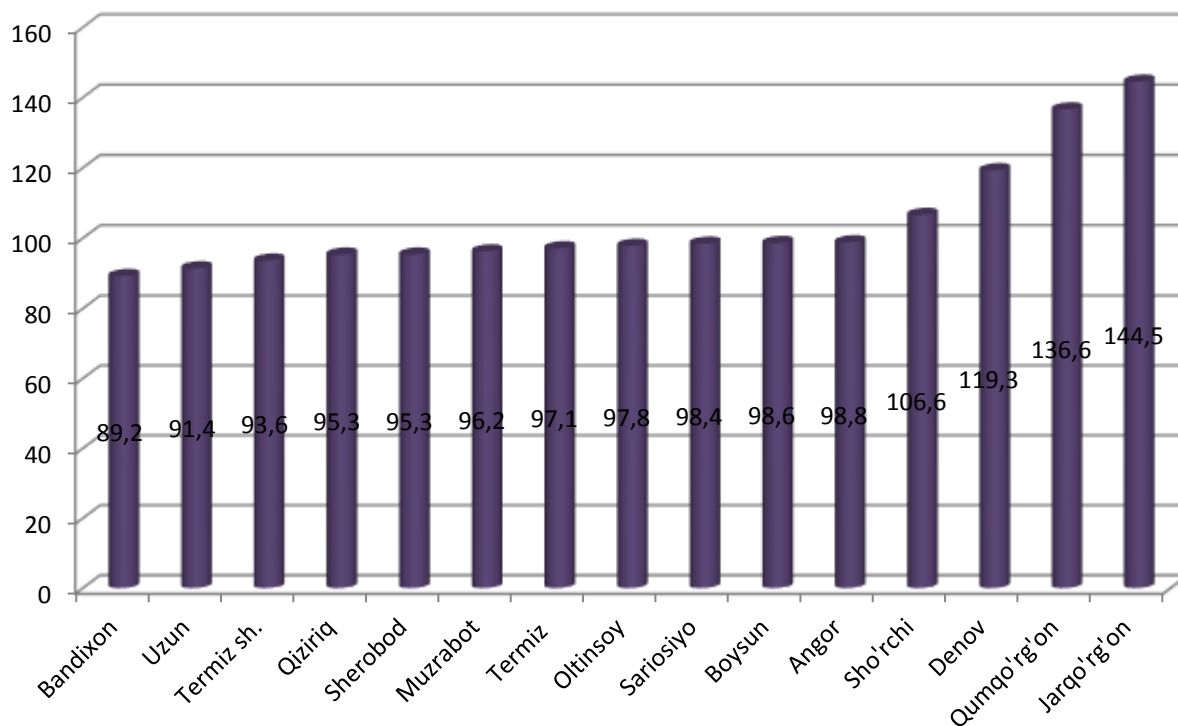
**Hududlar kesimida ulgurji savdo tovar aylanmasi hajmi
(mlrd. so'm)**



Ko'rsatkichlarni hududlar bo'yicha tahlil qiladigan bo'lsak, viloyatning ulgurji savdo aylanmasida o'tgan yilning shu davriga nisbatan eng quyi o'sish sur'ati Bandixon (89,2 %) , Uzun (91,4 %) tumanlarida va Termiz sh. (93,6 %) . Eng yuqori o'sish esa Jarqo'rg'on(144,5 %) Qumqo'rg'o (136,6 %), Denov (119,3 %) va Sho'rchi (106,6 %) tumanlarida qayd etildi.



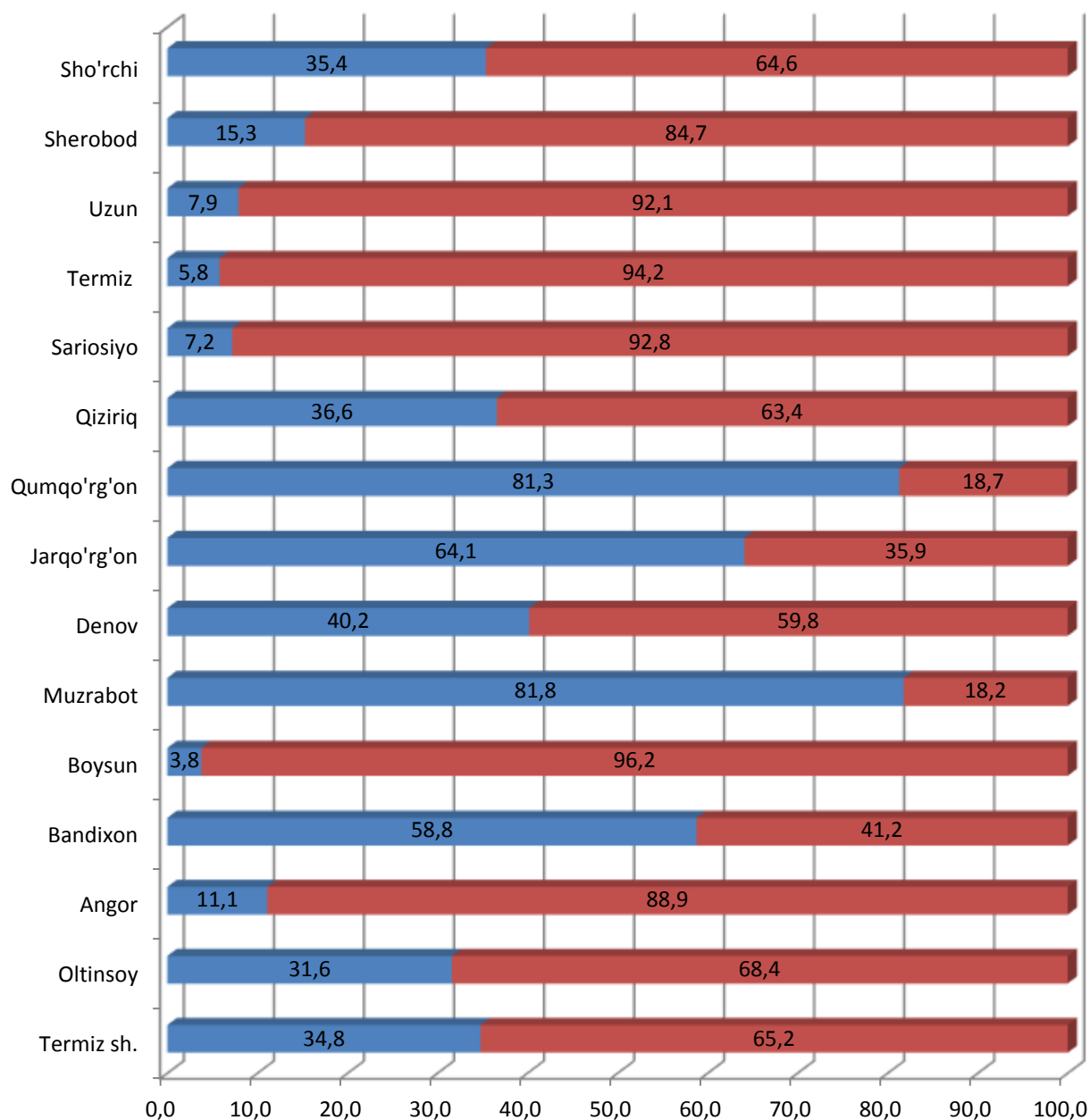
Ulgurji savdo aylanmasining o'rish sur'ati xududlar kesimida % da.



Ulgurji savdo tovar aylanmasida eng yuqori hajm kichik biznes va xususiy tadbirkorlik subyektlariga to'g'ri kelib, mazkur hajm 2020-yil yanvar-mart oylari yakunlariga ko'ra, 417,6 mlrd. so'mni tashkil etib, o'tgan yilning shu davriga nisbatan 0,8 % ga o'sdi. Ushbu sektorning umumiy ulgurji savdo aylanmasidagi ulushi esa 65,2 ni tashkil qilmoqda. Bu ko'rsatkichni boshqa tumanlar bilan taqqoslaganda, Boysun (96,2 %), Termiz (94,2 %), Sariosiyo (92,8 %), Uzun (92,1 %), Angor (88,9 %) va Sherobod (84,7 %) tumanlarida yuqori bo'lgan.



**Yirik va kichik biznesning
ulgurji savdo tovar aylanmasidagi ulushi, (%)**



Ulgurji savdo aylanmasining tarkibida yirik korxonalar aylanmasining ulushi 34,8 % ni tashkil etdi, yirik korxonalarning ulgurji savdo aylanmasining aksariyati Muzrabot (81,8 %) , Qumqo'rg'on (81,3 %), Jarqo'rg'on (64,1 %), va Bandixon (58,8%) tumanlarida kuzatildi.

Hududlar kesimida ulgurji savdo hajmi

	Jami (mlrd. so`m)	O'tgan yilning shu davriga nisbatan, % da	Yirik korxonalar (mlrd. so`m)	O'tgan yilning shu davriga nisbatan, % da	Kichik korxonalar (mlrd. so`m)	O'tgan yilning shu davriga nisbatan, % da
Surxondaryo viloyati	640,8	105,3	223,2	115,0	417,6	100,8
Termiz sh.	111,6	97,8	110,0	91,6	23,7	100,9
Oltinsoy	34,7	97,8	11,0	91,6	23,7	100,9
Angor	31,6	98,8	3,5	87,5	28,1	100,4
Bandixon	1,9	89,2	1,1	87,2	0,8	92,3
Boysun	7,3	98,6	0,3	77,7	7,0	99,6
Muzrabot	21,4	96,2	17,5	95,5	3,9	99,7
Denov	103,2	119,3	41,4	155,4	61,8	103,2
Jarqo'rg'on	79,4	144,5	50,9	190,0	28,5	101,2
Qumqo'rg'on	34,1	136,6	27,7	148,4	6,4	101,3
Qiziriq	21,5	95,3	7,9	87,7	13,6	100,2
Sariosiyo	31,3	98,4	2,3	67,7	28,8	102,0
Termiz	59,7	97,1	3,5	70,8	56,2	99,4
Uzun	29,5	91,4	2,3	47,3	27,2	99,4
Sherobod	55,3	95,3	8,5	75,5	46,8	100,1
Sho'rchi	18,5	106,6	6,5	120,0	12,0	100,4

Surxondaryo viloyat statistika
boshqarmasi tashqi iqtisodiy faoliyat va
savdo statistikasi bo'limi
(0371) 230-85-82